

EN	Legend
1	Camera
2	Monitor
3	Adapter cable
Pin 1	Power supply (12 V)
Pin 2	Video signal
Pin 3	Ground
Pin 4	Video GND

**i** The video input for the multimedia system must be enabled by the vehicle manufacturer.

DE	Legende
1	Kamera
2	Monitor
3	Adapterkabel
Pin 1	Stromversorgung(12 V)
Pin 2	Video-Signal
Pin 3	Masse
Pin 4	Video-GND

**i** Der Videoeingang des Multimediasystems muss durch den Fahrzeughersteller freigeschaltet sein.

FR	Légende
1	Caméra
2	Ecran
3	Câble adaptateur
Pin 1	Alimentation électrique (12 V)
Pin 2	Signal vidéo
Pin 3	Masse
Pin 4	GND vidéo

**i** L'entrée vidéo du système multimédia doit être activée par le constructeur du véhicule.

ES	Leyenda
1	Cámara
2	Monitor
3	Cable adaptador
Pin 1	Alimentación de corriente (12 V)
Pin 2	Señal de vídeo
Pin 3	Masa
Pin 4	Video GND

**i** La entrada de vídeo del sistema multimedia debe estar activada por parte del fabricante del vehículo.


PT	Legenda
1	Câmara
2	Monitor
3	Cabo adaptador
Pin 1	Fonte de alimentação (12 V)
Pin 2	Sinal de vídeo
Pin 3	Terra
Pin 4	GND Vídeo

**i** A entrada de vídeo do sistema multimédia tem de ser desbloqueada pelo fabricante do veículo.


IT	Legenda
1	Telecamera
2	Monitor
3	Cavo adattatore
Pin 1	Alimentazione elettrica (12 V)
Pin 2	Segnale video
Pin 3	A massa
Pin 4	GND video

**i** L'ingresso video del sistema multimediale deve essere abilitato dal produttore del veicolo.


NL Legenda	
1	Camera
2	Monitor
3	Adapterkabel
Pin 1	Stroomvoorziening (12 V)
Pin 2	Videosignaal
Pin 3	Massa
Pin 4	Video-GND

 De video-ingang van het mediasysteem moet door de voertuigfabrikant vrijgeschakeld zijn.


DA Forklaring	
1	Kamera
2	Monitor
3	Adapterkabel
Pin 1	Strømforsyning (12 V)
Pin 2	Videosignal
Pin 3	Stel
Pin 4	Video-GND

 Multimediasystemets videoindgang skal være frigivet af køretøjsproducenten.


SV Teckenförklaring	
1	Kamera
2	Monitor
3	Adapterkabel
Pin 1	Strömförsörjning (12 V)
Pin 2	Videosignal
Pin 3	Jord
Pin 4	Video-GND

 Fordonstillverkaren måste ha aktiverat mediasystemets videoingång.


NO Tegnforklaring	
1	Kamera
2	Monitor
3	Adapterkabel
Pin 1	Strømforsyning (12 V)
Pin 2	Videosignal
Pin 3	Jord
Pin 4	Video-GND

 Multimediasystemets videoingang må være frikoblet av kjøretøysproduzenten.


FI Selitys	
1	Kamera
2	Monitori
3	Adapterijohto
Pin 1	Virransyöttö (12 V)
Pin 2	Videosignaali
Pin 3	Maa
Pin 4	Video-GND

 Multimediojärjestelmän videotulon täytyy olla vapautettu käyttöön ajoneuvon valmistajan toimesta.

RU Пояснения	
1	Камера
2	Монитор
3	Переходной кабель
Pin 1	Электроснабжение (12 В)
Pin 2	Видеосигнал
Pin 3	Корпус
Pin 4	Видео-GND

 Подключение входа для мультимедиа-системы производится производителем транспортного средства.

PL Legenda	
1	Kamera
2	Monitor
3	Kabel adaptera
Pin 1	Zasilanie elektryczne (12 V)
Pin 2	Sygnal wideo
Pin 3	Masa
Pin 4	GND wideo

 Wejście wideo systemu multimedialnego musi być zwolnione przez producenta pojazdu.

SK Legenda	
1	Kamera
2	Monitor
3	Adaptérový kábel
Pin 1	Napájanie (12 V)
Pin 2	Video signál
Pin 3	Ukostrenie
Pin 4	Video GND

 Video vstup multimedialného systému musí aktivovať výrobca vozidla.

CS Legenda	
1	Kamera
2	Monitor
3	Kabel s adaptérem
Pin 1	Napájení (12 V)
Pin 2	Videosignál
Pin 3	Kostra
Pin 4	Video GND

 Video vstup multimedialního systému musí být uvolněn výrobcem vozidla.

HU Jelmagyarázat	
1	Kamera
2	Monitor
3	Adapterkábel
Pin 1	Áramellátás (12 V)
Pin 2	Videójel
Pin 3	Földelés (test)
Pin 4	Videóföldelés

 A multimédia-rendszer videóbemenetét engedélyezni kell a járműgyártóknak.